

COM UNIR-TE AL NOSTRE GRUP, PAS A PAS

Si estàs interessat a unir-te al nostre grup, fes clic en **"Uneix-te a aquest grup"**.

El primer pas és accedir (si ja estaves registrat prèviament a Teaming podràs accedir amb la teva adreça de correu electrònic i contrasenya) o registrar-te per primera vegada completant les dades del formulari o amb el teu compte de Facebook o Google. Si ja estàs registrat com a *teamer* suposem que ja saps com funciona la pàgina.

Comencem explicant els passos per a registrar-te i unir-te al grup d'AFNE: www.teaming.net/afne



¿Quieres ayudar a Ti

Teaming ¿Qué es Teaming? Grupos Crea un Grupo

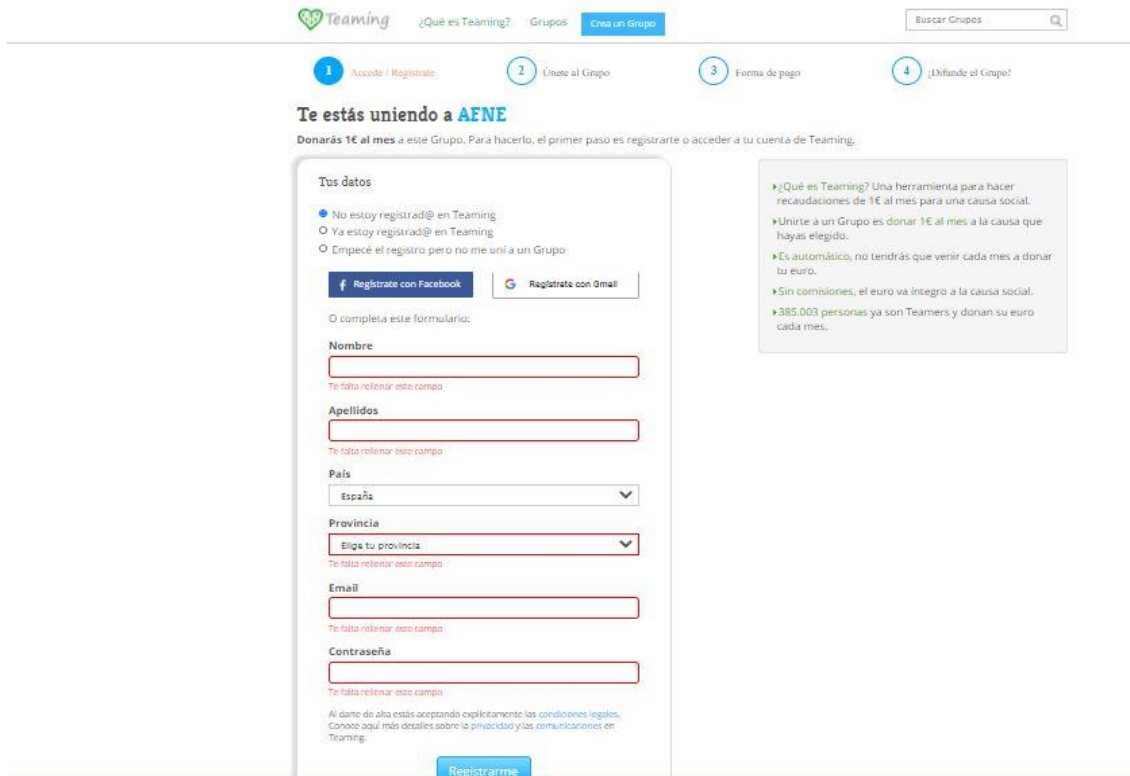
AFNE
05/08/2020
ONG

El Centro Maternoinfantil de Muketuri (Etiopía), debido a la situación de emergencia por la Covid-19, cada martes distribuye paquetes de alimentos a las familias más vulnerables, actualmente 106 y van en aumento. Está situado en una zona de emergencia alimentaria y 345 niños y niñas de entre cuatro y seis años de edad, reciben educación preescolar, dos comidas diarias y atención sanitaria. Actualmente no se imparten clases debido a la Covid-19.

Al unirte aportarás 1€ al mes al Grupo.

Únete a este Grupo

Una vegada emplenat el formulari fes clic a **"Registrar-me"**.



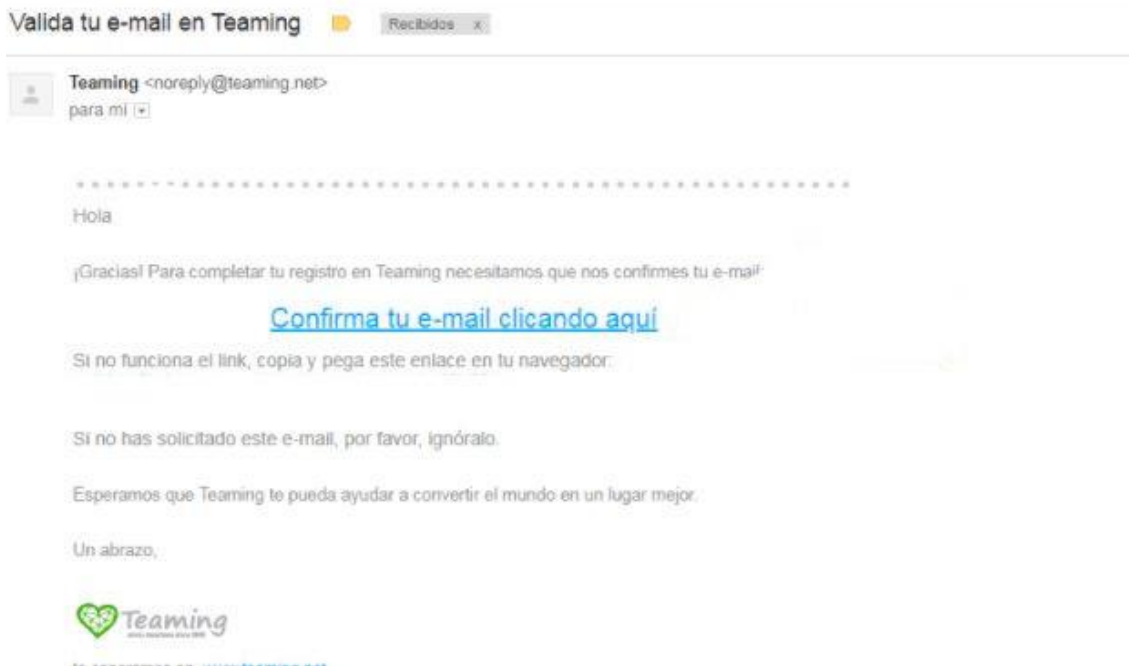
The image shows a registration form on the Teaming website. At the top, there is a navigation bar with the Teaming logo, a search bar, and a 'Crea un Grupo' button. Below the navigation bar, there are four numbered steps: 1. Accede / Regístrate, 2. Únete al Grupo, 3. Forma de pago, and 4. ¡Divide el Gape!. The main heading is 'Te estás uniendo a AFNE'. Below this, it says 'Donarás 1€ al mes a este Grupo. Para hacerlo, el primer paso es registrarte o acceder a tu cuenta de Teaming.' The form itself is titled 'Tus datos' and has four radio buttons: 'No estoy registrado en Teaming', 'Ya estoy registrado en Teaming', and 'Empecé el registro pero no me uní a un Grupo'. There are two buttons: 'Regístrate con Facebook' and 'Regístrate con Gmail'. Below these, it says 'O completa este formulario:'. The form fields are: 'Nombre' (text input), 'Apellidos' (text input), 'País' (dropdown menu with 'España' selected), 'Provincia' (dropdown menu with 'Elige tu provincia'), 'Email' (text input), and 'Contraseña' (text input). At the bottom of the form is a 'Registrar-me' button. To the right of the form, there is a grey box with information: '¿Qué es Teaming? Una herramienta para hacer recaudaciones de 1€ al mes para una causa social.', 'Únete a un Grupo es donar 1€ al mes a la causa que hayas elegido.', 'Es automático, no tendrás que venir cada mes a donar tu euro.', 'Sin comisiones, el euro va íntegro a la causa social.', and '385.003 personas ya son Teamers y donan su euro cada mes.'

En la següent pàgina se t'informa que rebràs un missatge al teu correu per confirmar l'adreça.

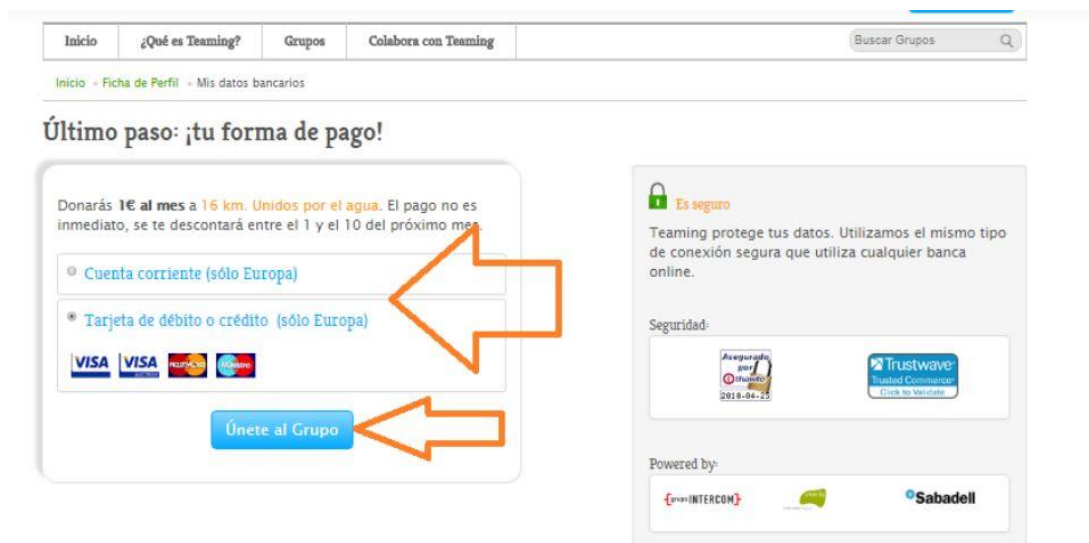


The image shows a confirmation page on the Teaming website. At the top, there is a navigation bar with the Teaming logo, a search bar, and a 'Crea un Grupo' button. Below the navigation bar, there are four numbered steps: 1. Inicio, 2. ¿Qué es Teaming?, 3. Grupos, and 4. Colabora con Teaming. The main heading is '¡Revisa tu e-mail para seguir con el proceso! Te hemos enviado un correo a'. Below this, it says 'Te hemos enviado un correo a [redacted] con un texto que pone: "Confirma tu e-mail". Clicka en ese texto y te llevará al siguiente paso (sólo 1 minuto). ¡Ya te queda poco para ser de Teaming! :-)' At the bottom, there is a grey box with information: '¿Por qué te pedimos que hagas esto? Por seguridad. Necesitamos que confirmes que la dirección de e-mail es tuya y que te pertenece. Así sabemos que nadie se puede registrar con tu correo sin tu consentimiento.' Below this, there are three lines of text: '¿No te ha llegado? Lo hemos enviado a [redacted] revisa que la dirección sea correcta.', '¿Es correcta esta dirección? Vuelve a enviar el e-mail de validación', and '¿No es correcta? Vuelve a introducir el e-mail'.

Obre el teu correu i confirma l'adreça.



Tot seguit, et demanarà confirmar una forma de pagament (compte corrent o targeta de crèdit o dèbit). Tria la forma de pagament que desitgis i fes clic a "Uneix-te al grup".



I, a continuació, hauràs de completar les dades de la teva targeta o compte corrent. Una vegada completat, fes clic a **"Pagar"**.

T'apareixerà una pantalla amb l'operació autoritzada. Fes clic a **"Continuar"**.

Benvingut/Benvinguda al Teaming AFNE!

Rebràs un correu en la teva adreça d'e-mail com el següent:

Pots:

- Convidar a més persones a unir-se al grup (t'aconsellem mirar abans la pàgina de Teaming i llegir les preguntes freqüents).
- Interactuar en el fòrum del grup.
- I col·laborar finançant a la pròpia pàgina de Teaming, unint-te al seu grup (Teaming és gratuït i millora gràcies a la col·laboració de tots).